

LINCE ITALIA S.r.l.

Via Variante di Cancelliera, snc


00072 ARICCIA (Roma)

Tel. +39 06 9301801

Fax +39 06 930180232

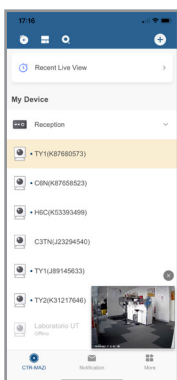
info@lince.net www.lince.net

001530/01030AB Rev0



ABBINAMENTO TELECAMERE EZVIZ AD IMPIANTO LINCE

Le telecamere della serie EZVIZ possono essere collegate ai cloud LINCE e MAZi per una video-verifica semplice, efficace e sicura. La connessione può essere effettuata in tre semplici passaggi.



APP CTR-MAZi

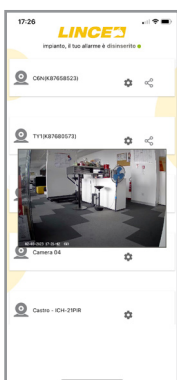
Abbinamento dispositivo ad APP CTR-MAZi.

1. Effettuare registrazione e log-in alla APP CTR-MAZi.
2. Aggiungere il nuovo dispositivo tramite il QR code presente sulla telecamera seguendo i passi proposti dalla APP.



NOTA BENE

Per poter visualizzare la telecamera attraverso la APP LinceHOME è necessario disabilitare la crittografia tramite la modifica delle impostazioni della telecamera.



APP LinceHOME

Impostazione video-verifica tramite APP LinceHOME

Dopo avere abbinato la telecamera alla APP CTR-MAZi il dispositivo è pronto per essere visualizzato nella APP LinceHOME ed essere abbinato ad uno o più ingressi dell'impianto di allarme.

1. Effettuare registrazione e log-in alla APP LinceHOME.
2. Aprire la sezione Settings/Associazione.
3. Inserire le credenziali dell'account CTR-MAZi per visualizzare la lista delle telecamere associate al cloud MAZi.
4. Cliccare sul simbolo "impostazioni" ed assegnare il flusso video desiderato all'impianto/ambiente desiderato.